

УДК 336.228.32

О.А. Фомина

АНАЛИЗ СОВРЕМЕННОГО СОСТОЯНИЯ УГОЛЬНЫХ КОМПАНИЙ И ЭКОНОМИЧЕСКОЙ СРЕДЫ ИХ ФУНКЦИОНИРОВАНИЯ

Представлен анализ финансово-экономического состояния предприятий угольной промышленности, выявлены проблемы их функционирования.

Ключевые слова: угольные компании, финансовые ресурсы, финансово-экономическое состояние.

Одним из ключевых элементов устойчивости национальной экономической безопасности является стабильность функционирования минерально-сырьевого комплекса.

Минеральное сырье является основным источником развития энергетики, промышленности, сельского хозяйства и других отраслей экономики, и составляет около 75 % объема вовлекаемых в промышленное производство природных ресурсов, являющихся базой для производства до 99

% продукции тяжелой промышленности с затратами около 87 % потребляемой обществом энергии.

Оптимальным соотношением в топливно-энергетическом балансе страны, с точки зрения обеспечения рационального уровня энергетической безопасности России, является следующее соотношение основных видов сырья: Уголь : Нефть : Газ = 40 : 25 : 35. На сегодняшний день соотношение основных видов энергетического сырья в топливно-энергетическом ба-

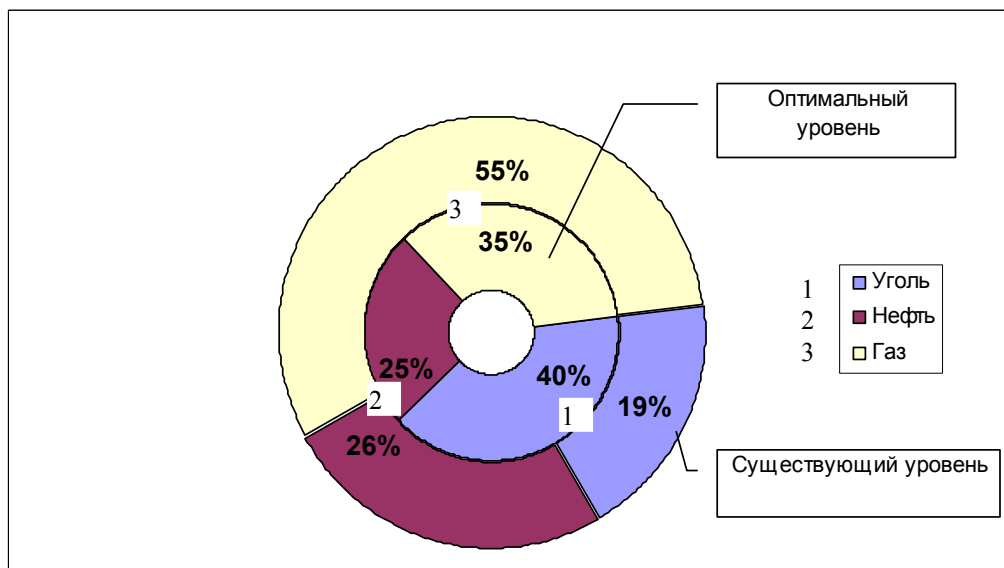


Рис. 1. Соотношение основных видов энергетического сырья в топливно-энергетическом балансе России

лансе России составляет: Уголь: Нефть : Газ = 19 : 26 : 55. Соотношение основных видов энергетического сырья в топливно-энергетическом балансе России представлено на рис. 1.

Главный вектор развития энергетики России, в соответствии с Энергетической стратегией, направлен в сторону усиления в ней роли угля.

При благоприятных условиях (оптимистический и благоприятный варианты развития) добыча угля в России может составить 300–330 млн т в 2010 г. и возрасти до 400–430 млн т к 2020 г. При менее благоприятном или неблагоприятном сочетании внешних и внутренних условий и факторов (умеренный и критический варианты развития) добыча угля в стране составит: 270–310 млн т в 2010 г. и 300–375 млн т в 2020 г.

Состояние и развитие угольной отрасли тесно связано с состоянием и развитием всей экономики государства.

В 1990-е годы в угольной промышленности, как и во всей стране, произошли кардинальные изменения. Осуществляемая с 1994 г. реструктуризация угольной промышленности России была вызвана необходимостью неотложного вывода отрасли из сложившегося технико-экономического кризиса (падение объемов добычи угля и производительности труда, интенсивный рост издержек производства, повышение потребности в государственных дотациях на покрытие убытков текущей деятельности предприятий и другие негативные явления) на путь конкурентоспособного развития в условиях рыночной экономики.

До начала реформирования угольной промышленности, в 1992 году добыча угля в Российской Федерации достигала 335,8 млн т. В 1995 году

уровень его фактической добычи стал угрожать устойчивости национальной энергетической безопасности России, а в последующие 1996–1999 годы он опустился ниже критического порогового значения. В 2000 году добыча составляла 257,9 млн т, что соответствует уровню 1960 года. В последующие годы объем добычи постепенно увеличивался (табл. 1) и составил 326 млн т угля в 2008 году, из которых 31 % поставлено на экспорт, а 69 % – российским потребителям. В январе – июле 2009 года из-за мирового финансового кризиса наблюдается снижение объем добычи на 20 %.

На сегодняшний день угледобыча осуществляется на 244 угледобывающих предприятиях, в том числе на 96 шахтах и 148 разрезах, которые располагают производственными мощностями около 360 млн т добычи в год.

Реструктуризация отрасли сопровождалась постоянным изменением организационной структуры управления угольной промышленностью. В результате – было акционировано и приватизировано более 500 предприятий. В 2008 году доля добычи угля приватизированными организациями в общем объеме годовой добычи составляла около 100 %.

Приватизация угледобывающих предприятий вызвала интеграционные процессы в базовых отраслях

Таблица 1
Объем добычи угля в РФ

Показатели	1992	1995	2000	2003	2004	2005	2006	2007	2008
Объем добычи	337	263	258	277	282	299	310	314	326

Таблица 2

Показатель обеспеченности собственными оборотными средствами по видам деятельности, (в процентах)

Показатели	2004	2005	2006	2007
Всего по виду экономической деятельности «Добыча полезных ископаемых», в т.ч.	- 34,9	- 34,6	- 32,1	5,1
добыча каменного угля, бурого угля и торфа	- 90,9	- 63,8	- 81,0	- 68,2
добыча сырой нефти и природного газа	- 37,3	- 39,8	- 31,3	15,4

Источник: По данным ФСГС России

Источник: По данным ФСГС России промышленности с созданием энергоугольных, угольно-металлургических и других вертикально и горизонтально интегрированных компаний, хозяйствующих корпоративных структур. Крупнейшими производителями угля в России на сегодняшний день являются «Сибирская угольная энергетическая компания» (СУЭК), «Кузбассразрезуголь», «Южкузбассуголь», «Южный Кузбасс», «Русский уголь», металлургические компании: «Евразхолдинг», «Северсталь», «Мечел». На долю этих компаний приходится три четверти добычи угля в России.

За годы реформ более чем в 20 раз в сопоставимых ценах сократились размеры прямой государственной поддержки угольных компаний, целью которой являлось дотирование убыточного производства, затем – поддержка процессов реструктуризации, включая социальную защиту, технические работы по ликвидации угольных шахт и разрезов, программ местного развития, обеспечения безопасности работ и т. д.

В такой ситуации решение всех экономических проблем отрасли ложится на плечи частных компаний. Формирование финансовых ресурсов угольными предприятиями осуществляется самостоятельно за счет доходов от реализации продукции. Основным источником модернизации

производства, реконструкции и нового строительства (физический износ оборудования в среднем по отрасли составляет 50 %, на отдельных предприятиях – 70–90 %) являются собственные средства предприятий.

При этом возможности угольных компаний по инвестициям в основной капитал за счет собственных средств не превышают 9 млрд руб. Привлечение заемных средств на внутреннем и внешнем рынках капитала, использование для этих целей других финансовых инструментов (акций, облигаций и др.) осложнено тяжелым финансовым состоянием предприятий.

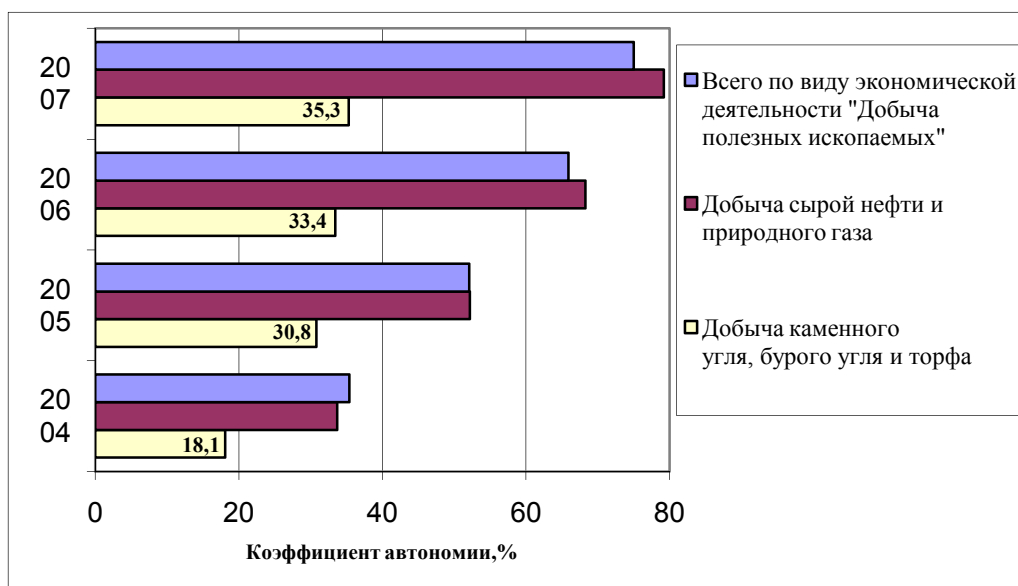
Собственных оборотных средств предприятий недостаточно для поддержания финансовой устойчивости (коэффициент обеспеченности собственными оборотными средствами имеет отрицательное значение (табл. 2)).

Доля собственных средств в общей величине источников средств предприятий не превышает 35 %, что свидетельствует о высокой степени зависимости угольных компаний от внешних кредиторов (рис. 2).

Предприятия угольной промышленности отличаются низкой платежеспособностью (значение коэффициентов текущей ликвидности по данным бухгалтерской отчетности ниже

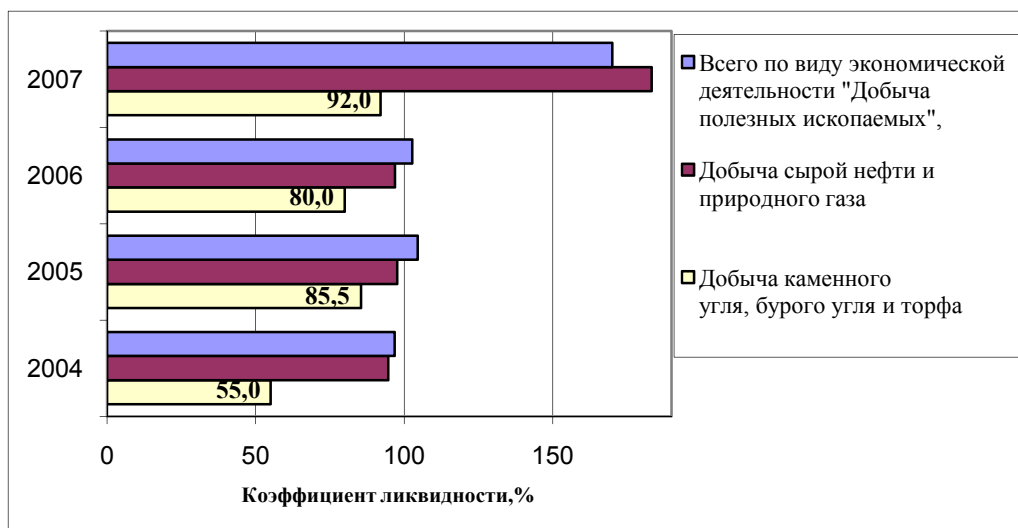
нормативных (< 100 %) и ниже сред-

До 49 % угольных компаний в 2008



Источник: По данным ФСГС России

Рис. 2. Коэффициент автономии по видам деятельности



Источник: По данным ФСГС России

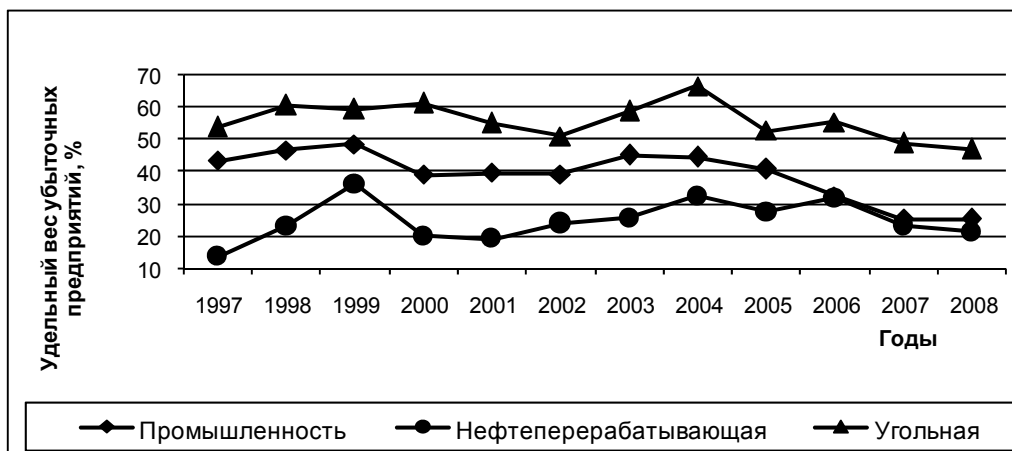
Рис. 3. Коэффициент текущей ликвидности по видам деятельности

неотраслевых (рис. 3.)).

В среднем по отрасли кредиторская задолженность превышает дебиторскую в 3 раза.

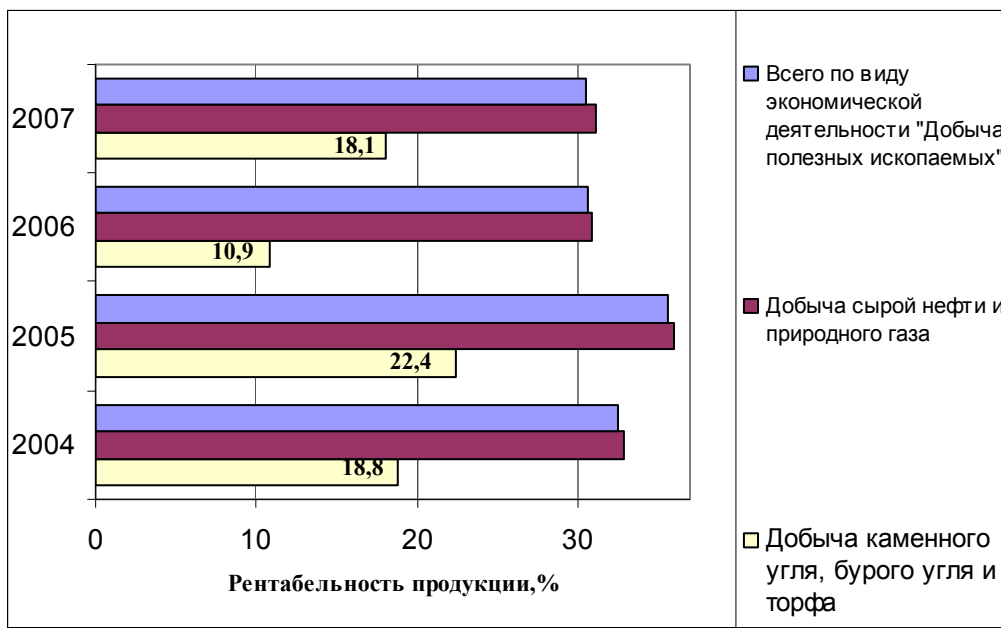
году работали с убытками (рис. 4).

Ожидаемое, в результате реструктуризации, снижение себестоимости добычи не было достигнуто.



Источник: По данным ФСГС России

Рис. 4. Удельный вес убыточных компаний по видам деятельности



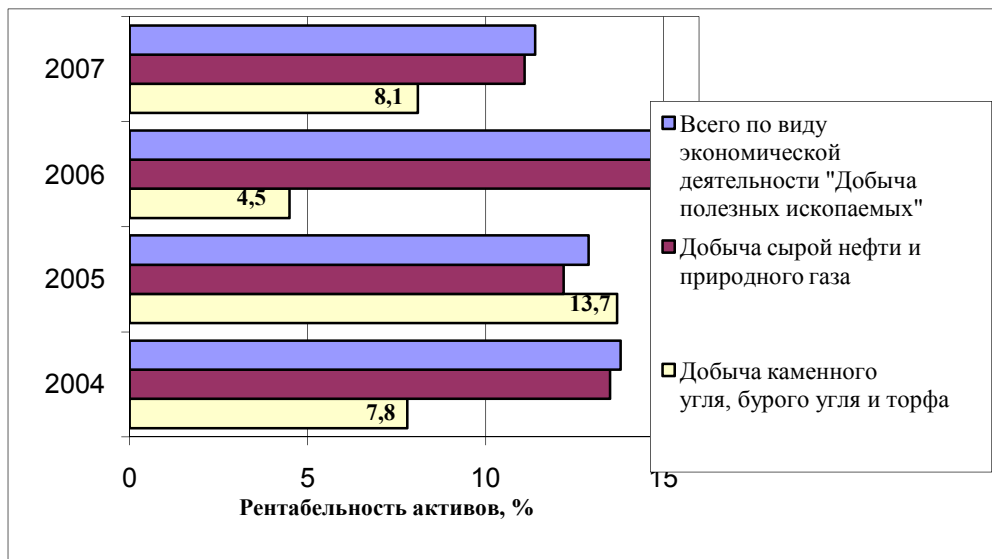
Источник: По данным ФСГС России

Рис. 5. Рентабельность продукции по видам деятельности

Вывод из эксплуатации особо убыточных угольных шахт несколько снизил темп роста себестоимости добычи, однако не привел к существенному росту рентабельности производства, повышению конкуренто-

способности угля на рынках его сбыта.

Рост себестоимости добычи угля опережает рост цен на угольную продукцию, что является одной из причин ухудшения финансового состояния предприятий отрасли.



Источник: По данным ФСГС России

Рис. 6. Рентабельность активов по видам деятельности

Высокий уровень издержек угольных компаний по сравнению с предприятиями других отраслей сопровождается более низким уровнем рентабельности (рис. 5, 6).

Низкий уровень рентабельности активов и реализованной продукции, нехватка инвестиционных средств порождают массу экономических проблем в отрасли, таких как снижение уровня деловой активности и кредитоспособности, потерю финансовой независимости и снижение финансовой устойчивости угольных компаний.

Таким образом, за годы реформ произошла коренная трансформация экономической основы функ-

ционирования угольной промышленности. Реструктуризация отрасли привела к приватизации большинства угольных компаний и сокращению государственной поддержки. В таких условиях основным источником развития угольных предприятий являются собственные финансовые ресурсы.

В связи с этим важнейшей задачей управленческих служб предприятий является изыскание резервов увеличения собственных финансовых ресурсов и наиболее эффективное их использование в целях повышения эффективности работы предприятия и отрасли в целом. ■■■■

Коротко об авторе

Фомина О.А. – кандидат экономических наук, доцент кафедры Финансов горного производства,
 Московский государственный горный университет,
 Moscow State Mining University, Russia, ud@msmu.ru

